

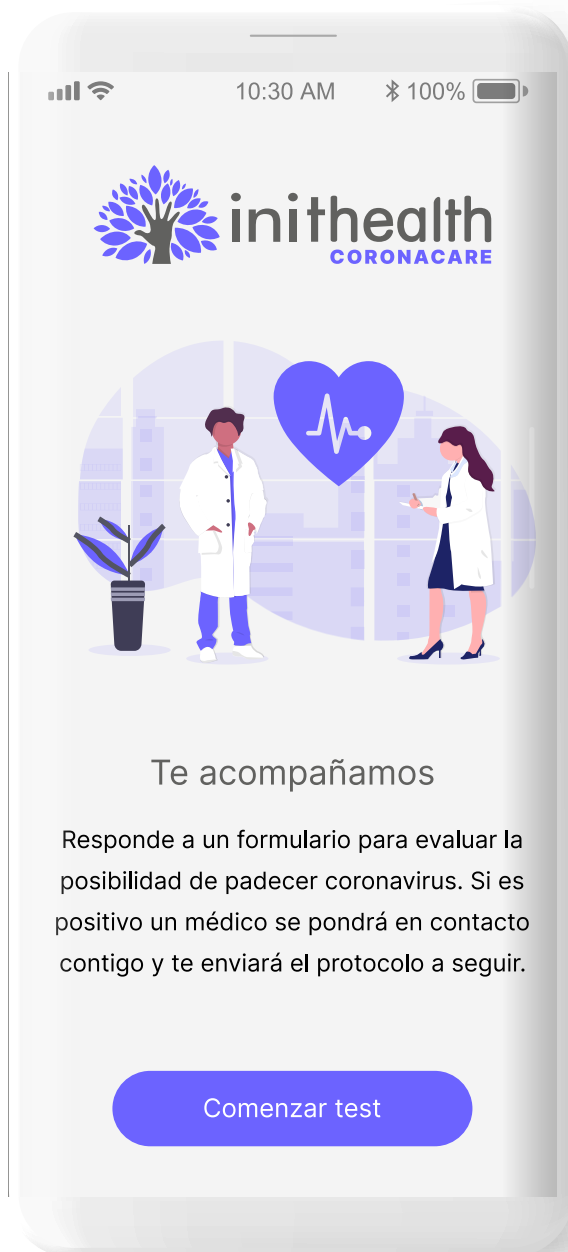


CoronaCare COMMUNITY

La solución para proteger a tu comunidad educativa antes y después del COVID-19

*La tecnología
puede ayudarte a
mantener la
actividad
presencial en el
retorno a las aulas.*





¿Puede la tecnología ayudarte a mejorar el ratio de alumnos por aula? ¿Qué vas a hacer antes y después de que se produzca un nuevo rebrote?

CoronaCare Community te puede ayudar. Es un servicio de gestión integral de situaciones de riesgo en las instituciones educativas provocadas por el COVID-19, que genera un marco de colaboración entre institución, trabajadores, estudiantes y personal de servicios para lograr un entorno de trabajo productivo y seguro en el que el cuidado de la salud y la continuidad de la actividad son prioridades compartidas. .

CoronaCare Community, está formado por tres elementos:

- 1. App para el usuario**
- 2. Plataforma para profesionales médicos y sanitarios**
- 3. Equipo de operadores médicos y sanitarios**

1 - App para el usuario



Mediante una app o un entorno web responsive el usuario puede introducir sus datos personales en relación a los factores de riesgo del COVID-19. En caso de tener hijos menores de 14 años un familiar adulto puede introducir los datos del estudiante. Estos

factores se complementan con los riesgos propios de su actividad en el centro, lo que va a permitir identificar su perfil de riesgo personal y específico. Este perfil de riesgo tiene asociado un Care Plan o Plan de Salud COVID-19 propio para cada usuario.



APP GRATUITA.



CUESTIONARIO DE EVALUACIÓN QUE IDENTIFICA EL PERFIL DE RIESGO.



RECOMENDACIONES A SEGUIR PRESCRITAS POR UN MÉDICO.




SEGUIMIENTO DE LA EVOLUCIÓN DEL USUARIO.



POSIBILIDAD DE ESTAR EN CONTACTO PERMANENTE CON UN EQUIPO DE PROFESIONALES SANITARIOS.

2 - Plataforma para profesionales médicos y sanitarios



Una plataforma web para la gestión y seguimiento remoto de los miembros de la comunidad educativa por parte

de profesionales médicos sanitarios, donde se identifican los perfiles de riesgo y

permite elaborar y actualizar los cuestionarios de diagnósticos y los planes de cuidados específicos para cada colectivo.



ACCESO A LA PLATAFORMA INFORMÁTICA.



DEFINICIÓN DE PERFILES DE RIESGO.



PLANES DE CUIDADO Y PROTOCOLOS DE ACTUACIÓN.



SEGUIMIENTO REMOTO DE LAS PERSONAS DE LA COMUNIDAD.



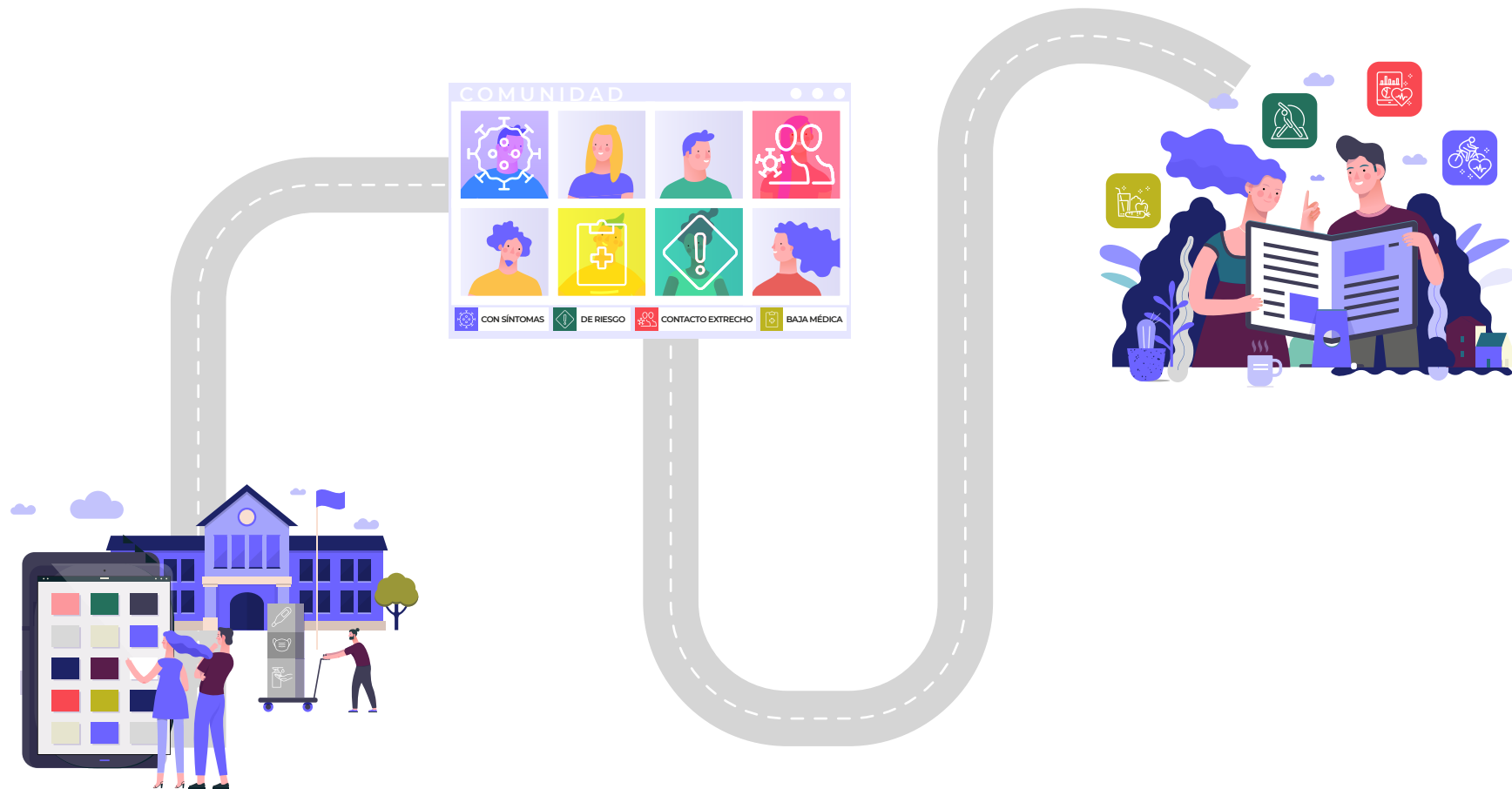
POSIBILIDAD DE TENER CONTACTO DIRECTO CON LOS CASOS DE MAYOR RELEVANCIA.


3 - Equipo de operadores médicos y sanitarios



CoronaCare Community ofrece la posibilidad de integrar un equipo de profesionales de la salud que trabajan sobre la plataforma, bajo la dirección de un responsable médico del servicio, y que hacen seguimiento remoto de los casos, atendiendo a las personas e identificando ágilmente los cambios de estado mediante alertas, activando los protocolos específicos para cada situación (urgencias a domicilio, ingreso hospitalario, etc.).

¿Qué te va a permitir hacer CoronaCare Community?





“Vuelta al cole”

Vuelta a un entorno seguro y confiable donde poder planificar las acciones de gestión de riesgos en las aulas, maximizando la seguridad, actualizando protocolos de prevención para cada situación y acciones de formación.



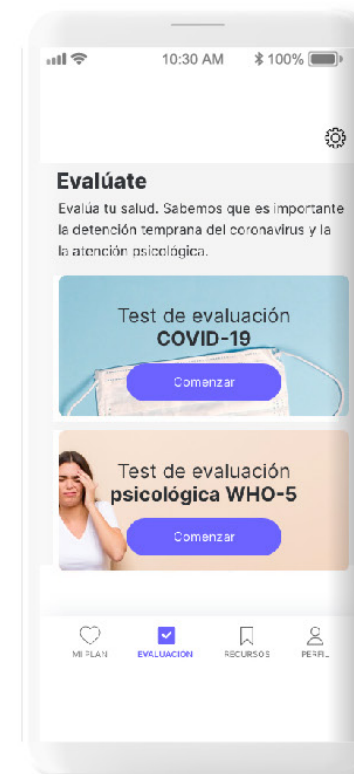
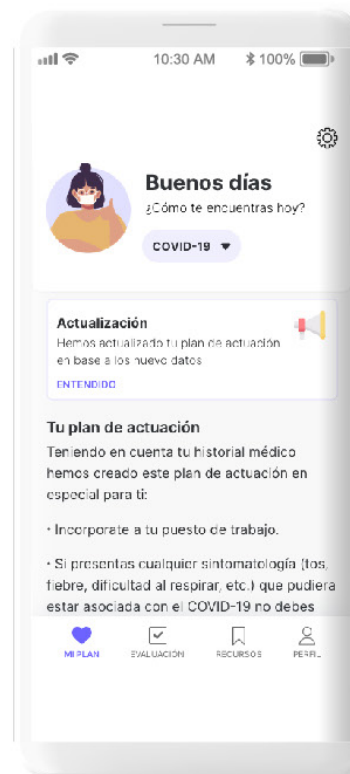
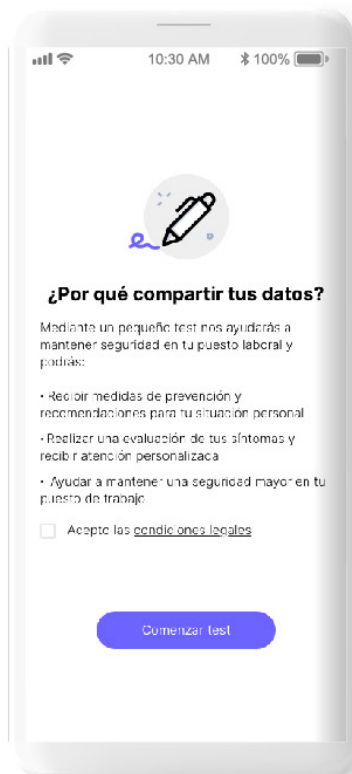
Contención, seguimiento y rebrotes

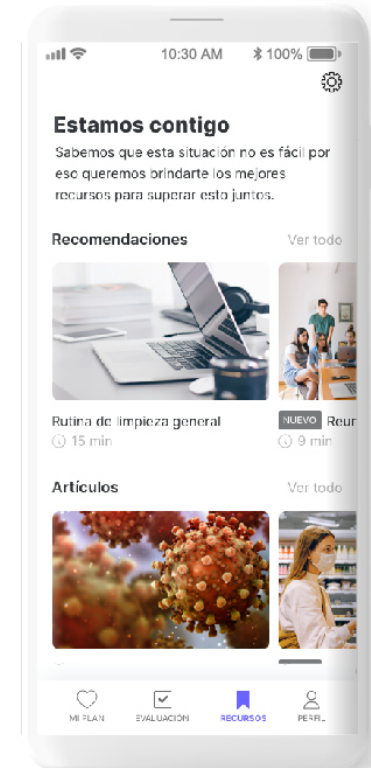
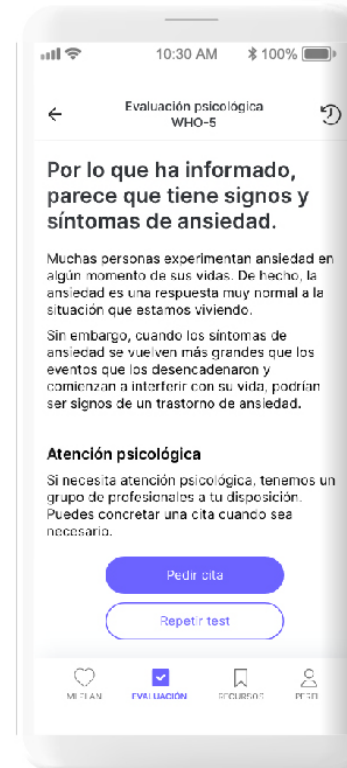
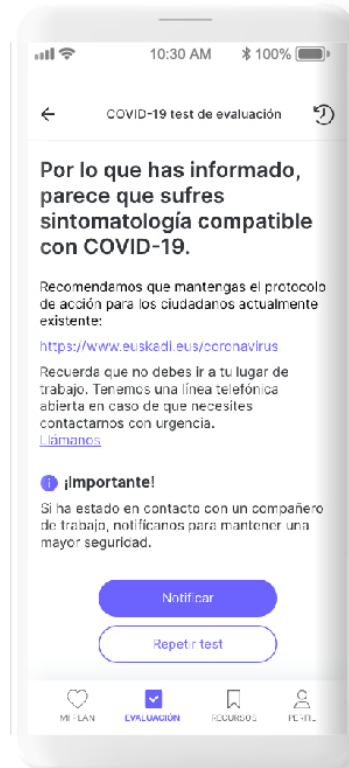
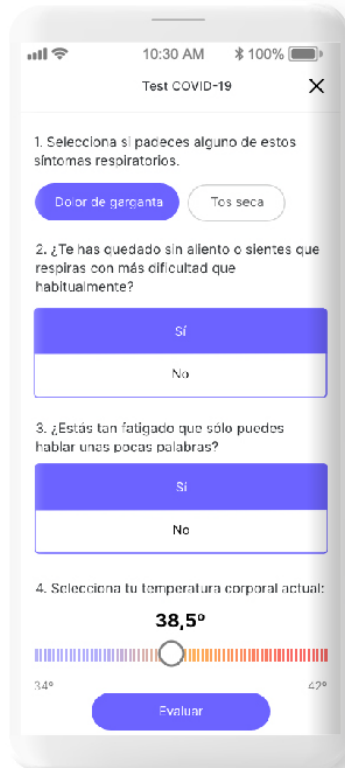
Detección temprana de posibles casos de contagio y situaciones de riesgo y elaboración de Care Plans para el cuidado de la salud física, mental y emocional de las personas de la comunidad.



Vuelta a la normalidad

Posibilidad de contar con un canal digital de salud de la comunidad. Incorporación de Care Plans para la gestión de nuevas situaciones de riesgo (obesidad, sedentarismo, acoso escolar...) y otras prioridades de salud en la vuelta a la normalidad.





Solución desarrollada en base a la plataforma Inithealth



Inithealth CoronaCare se basa en nuestra plataforma digital Inithealth para la gestión personalizada de la salud en entornos no hospitalarios, que diseña planes de cuidados o planes de salud colectivos o individualizados.

Este hecho aporta una funcionalidad completa “plug&play” para la puesta en marcha inmediata de este servicio y permite integrarse con otras aplicaciones de diagnóstico, con otros sistemas de gestión de pacientes ya existentes así como con otros operadores médicos y sanitarios.



Si crees que podemos hacer algo por ti, llámanos.

688 870 021

C/Uribitarte 6, 2ª planta

48001 BILBAO

+34 944 015 040

info@inithealth.com

theinit.com

